

Ocupación y empleo | Trimestre III 2025

Mexicali

Población

Población con edad (+15) de trabajar

697,368



Hombres
345,915



Mujeres
351,453

Población
económicamente
activa (PEA)

427,673



Hombres
247,869



Mujeres
173,737

Corresponde a las personas que se encuentran en la etapa de su vida laboral, personas que están trabajando y las que no, pero están buscando uno.

Población
no económicamente
activa (PNEA)

269,695



Hombres
98,046



Mujeres
171,649

Población que no tiene empleo y tampoco están en busca de uno. Estas personas pueden ser estudiantes o amas de casa, jubilados o pensionados, voluntarios y personas con discapacidad física o mental.

Ranking de desocupación por ciudad | Trimestre III 2025

Las personas desocupadas forman parte de la Población Económicamente Activa (PEA) y están disponibles para trabajar, buscan empleo y no tienen trabajo.



1. AM CDMX

428,149



2. Monterrey

72,295



3. Guadalajara

58,086



4. Puebla

42,500

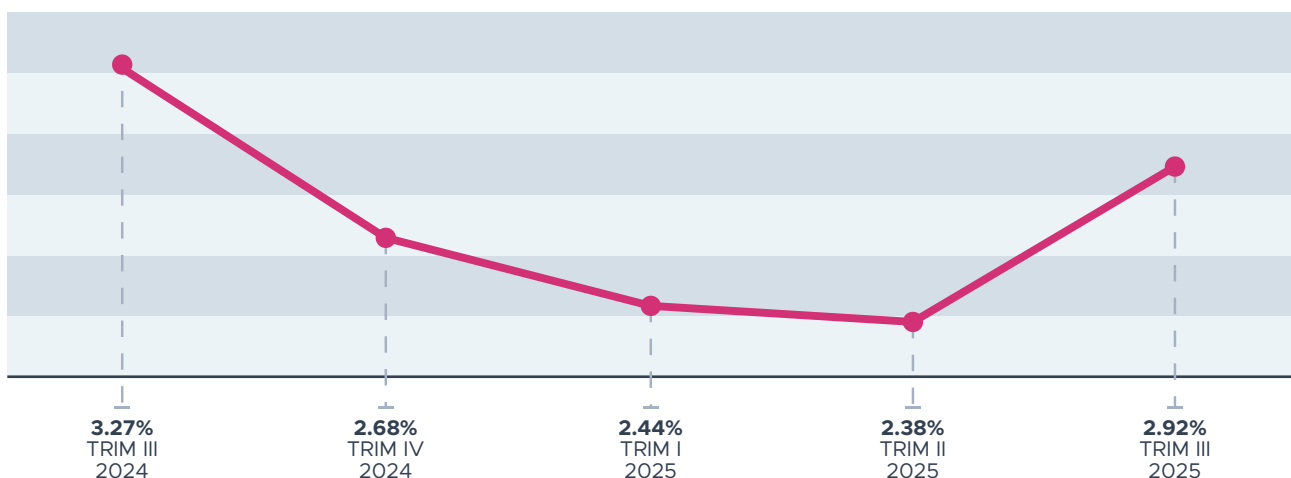


20. Mexicali

12,467

Nota: 39 ciudades representativas a nivel nacional.

Tasa de población desocupada en Tijuana | 2024-2025



Fuente: CEMDI con información de ENOE, Trim III 2025.

Tasa de participación económica | Trimestre III 2025

Población ocupada

415,206
97.08%

Población desocupada

10,153
2.92%

Tasa de participación

61.33%

Hombres
71.66%

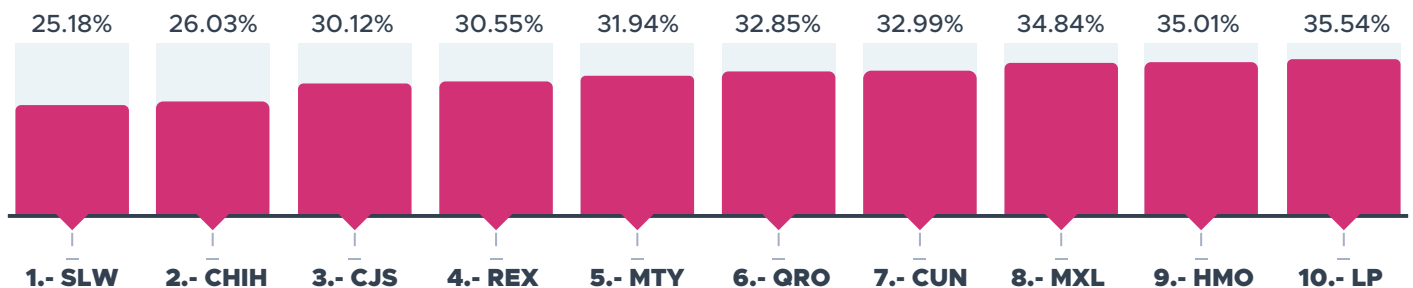
Mujeres
51.16%

Características de la Población Ocupada

Trabaja en un Micronegocio	30.29%
Tiene acceso a instituciones de salud	58.62%
Trabaja de 35 a 48 horas por semana	55.42%
Se desempeñan en el sector terciario	63.02%
Son trabajadores subordinados y remunerados	79.28%
Trabaja en la formalidad	65.16%
Percibe un ingreso de hasta un salario mínimo	35.06%

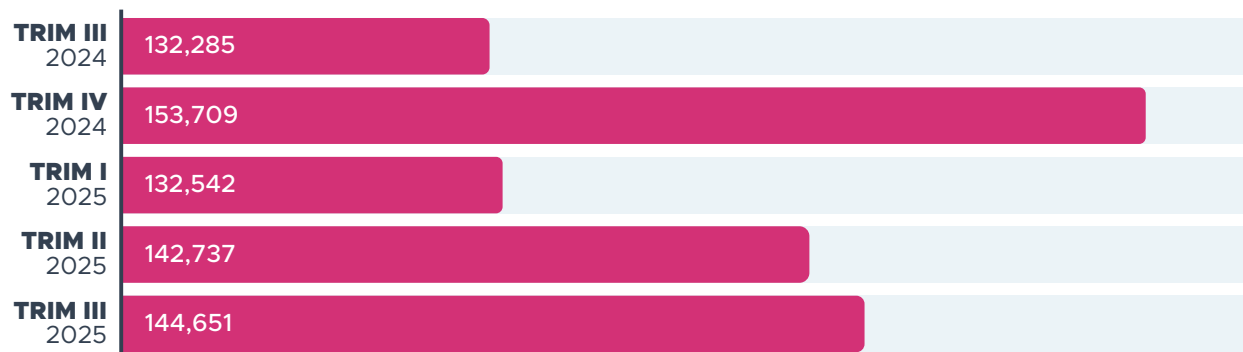
Tasa de informalidad

Las personas que se encuentran en una situación laboral informal, es la población que se encuentra trabajando en empleos que no cuentan con seguridad y protección laboral.



Mexicali se posiciona en el lugar 8 con menor tasa de informalidad laboral a nivel nacional, un total de 34.84%.

Personas en la informalidad



Fuente: CEMDI con información de ENOE, Trim III 2025.